

گزارش کار عملکرد اقتصادی دولت سیزدهم در دوره ۳ ساله فعالیت را تحت عنوان «مروری بر عملکرد اقتصاد کلان دولت

رشد محصول ناخالص داخلی به قیمت بازار، با نفت و بدون نفت (۱۳۹۰=۱۰۰) - (درد)

سهمایه دولت دوازدهم

سال	رشد محصول ناخالص داخلی به قیمت بازار، با نفت (%)	رشد محصول ناخالص داخلی به قیمت بازار، بدون نفت (%)
۱۳۹۷	-۲۲.۲۲	-۲۲.۶۶
۱۳۹۸	-۲۲.۱۱	-۲۲.۵۱
۱۳۹۹	-۲۳.۲۴	-۲۳.۲

سهمایه سیزدهم

سال	رشد محصول ناخالص داخلی به قیمت بازار، با نفت (%)	رشد محصول ناخالص داخلی به قیمت بازار، بدون نفت (%)
۱۴۰۰	۷۵.۶۰	۷۵.۴۹
۱۴۰۱	۷۵.۰۷	۷۴.۵۳
۱۴۰۲	۷۵.۷۲	۷۴.۴۱

نشانگر سهمایه دولت دوازدهم
نشانگر سهمایه دولت سیزدهم

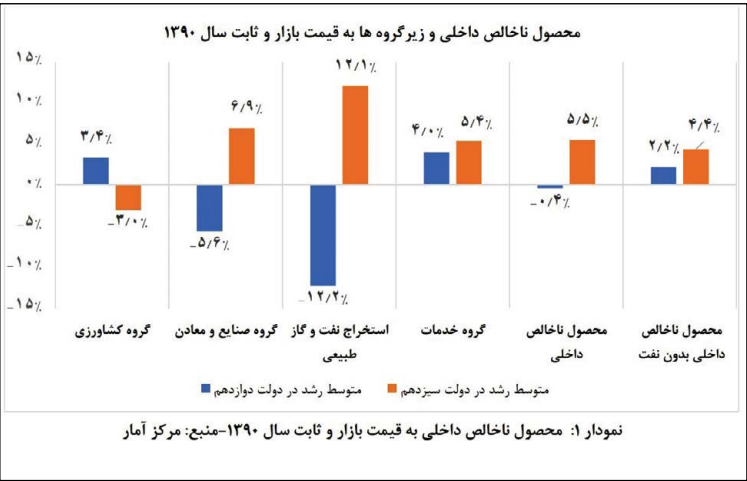
۲٪
۲٪

رشد محصول ناخالص داخلی به قیمت بازار، با نفت (به قیمت بازار)
رشد محصول ناخالص داخلی (بدون نفت)

منابع: مرکز آمار ایران

این موارد نشان می‌دهد عملکرد اقتصاد ایران در دوره دولت سیزدهم در حوزه رشد اقتصادی، رفاه اجتماعی و شاخص‌های منفی دولت دوازدهم را کاملاً معکوس کند. همچنین رشد مصرف نهایی بخش دولتی (که شاخصی از خدمات عمومی است) و همچنین رشد مصرف نهایی بخش خصوصی (که شاخصی از رفاه است)، در دولت سیزدهم تفاوت جدی با میانگین دولت دوازدهم داشته است.

مقایسه عملکرد رشد اقتصادی سه ساله دولت سیزدهم با میانگین رشد اقتصادی یافت و بدون نفت در دوره‌های ۱۰ ساله،



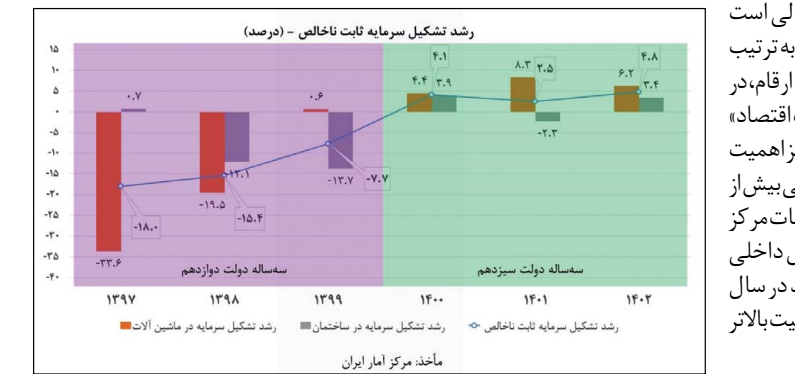
سرمایه‌گذاری بر شرط لازم برای دستیابی به رشد و توسعه اقتصادی است و عملکرد نامناسب در حوزه سرمایه‌گذاری، سقف رشد اقتصادی سال‌های آتی را به شدت محدود می‌کند. نمودار زیر نشان می‌دهد که تشکیل سرمایه ثابت ناخالص (سرمایه‌گذاری) در هر سه سال دولت سیزدهم، مثبت بوده است، درحقیقت برخلاف عملکرد اقتصاد در سه سال آخر دولت دوازدهم که عملکرد را ضعیف‌تر نشان می‌دهد، رشد سرمایه‌گذاری یودیم. بنابراین رشد سرمایه‌گذاری در ساختمان و ماشین‌آلات در دوره سه ساله دولت سیزدهم به

نرخ فقر جمعیتی با درآمد روزانه کمتر از ۳.۶۵ دلار و ۶.۸۵ دلار با معیار برابری قدرت خرید

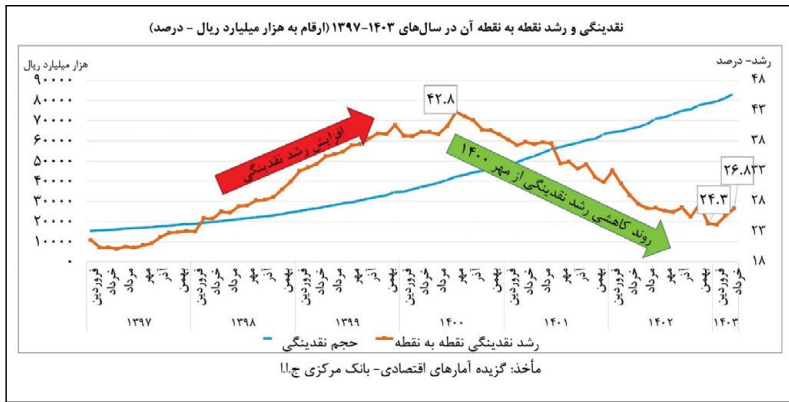
Year	Less than 3.65 PPP (%)	Less than 6.85 PPP (%)
2011/12	3.1	20.9
2012/13	2.5	19.7
2013/14	2.7	20.9
2014/15	4.5	23.5
2015/16	4.0	22.0
2016/17	4.2	22.1
2017/18	3.7	21.6
2018/19	4.2	24.4
2019/20	5.6	29.1
2020/21	6.0	29.2
2021/22	5.0	24.8
2022/23	3.8	21.9

Source: WBG updated poverty estimates

دولت سیزدهم پس از روند نگران کننده رشد



میانگین نرخ فروش دلار در بازار رسمی (حواله)
در سال ۱۴۰۲ معادل ۳۸ هزار و ۲۲۰ تومان
بود که نسبت به سال ۱۴۰۱ (۲۶۸۲۷)
سال ۱۴۰۰ (۲۳۰۵۶) به ترتیب ۴۲/۴
و ۶۵/۷ درصد افزایش یافت. میانگین نرخ
دلار در بازار رسمی (حواله) در سه ماه ابتدایی



ادامه در صفحه ۱۱

میزان ۱۳/۷ واحد درصد کاهش یافته است

[illegible]

علوم پزشکی مشهد ۸۵۹۸
